



**RENAULT  
PRO+**

# Renault TRAFIC





TRAFIC



# A tu lado

La eficacia de un vehículo comercial se mide en el terreno. En la capacidad de carga, el habitáculo o su comportamiento en carretera, Trafic Furgón te aporta las soluciones más innovadoras para simplificar el día a día de tu vida profesional. Nuevo Trafic también te seducirá con sus líneas dinámicas y robustas. ¡Qué gran descubrimiento!





TRAFIC

40134 800



# Innovando para la vida diaria

Nuevo diseño interior, equipamientos y motores inéditos para ofrecer la más alta eficiencia: Nuevo Trafic innova en todos los niveles. Su cabina es una oficina móvil lista para integrar todas las herramientas conectadas. Su ingenioso diseño ofrece el mejor espacio de carga en su categoría. Su gama de motores flexibles y de bajo consumo se benefician de lo mejor de las últimas tecnologías. Con Nuevo Trafic, la innovación a tu lado cada día.







# Tu oficina a bordo

Concebida como una prolongación de tu oficina, la cabina de Nuevo Trafic está repleta de soluciones innovadoras para acoger, conectar y recargar tus tablets, ordenadores y smartphones. Bien instalado en sus asientos envolventes y cómodos, todo el mundo encontrará su posición ideal gracias al volante regulable en altura y profundidad. Con 14 compartimentos de almacenaje perfectamente integrados y distribuidos en la cabina, dispones de 90 litros de espacio de almacenaje para organizar y guardar objetos y mantenerlos cerca y a mano. Un amplio contenedor de 54 litros, situado bajo la banqueta del pasajero, permite guardar objetos voluminosos con total discreción. Innovador, práctico y cómodo... con Nuevo Trafic, la movilidad es más sencilla.



# Tecnologías útiles para tu tranquilidad en el día a día



Porque tu tranquilidad al volante es esencial, Nuevo Trafic pone a tu disposición soluciones novedosas. El espejo Wide View, integrado en la solapa del parasol permite aumentar tu campo de visión lateral derecho y cubrir hasta  $\frac{3}{4}$  del ángulo muerto trasero. El radar de proximidad trasero con cámara integrada en la pantalla del navegador te ayuda a maniobrar. Y para tu comodidad en el día a día, la tarjeta manos libres permite el acceso, el arranque, el cierre de las puertas abatibles, sin llave, sólo con llevarla encima.





TRAFIC



# Mayor eficacia



La capacidad de un vehículo más largo, sin aumentar la longitud, es lo que te ofrece Nuevo Trafic, con su trampilla en la mampara bajo la banqueta del pasajero, que permite la mayor longitud de carga del mercado, hasta 4,15 metros. Sus dos amplias puertas laterales facilitan el acceso a bordo, y con la apertura de las puertas con 255°, tu eficacia aumenta. Soluciones concretas a tus preocupaciones diarias.



La versión Furgón Doble Cabina te ofrece un amplio espacio de carga y capacidad hasta para 6 personas de manera confortable.

# Una amplia oferta de vehículos a la medida



La gama de vehículos comerciales Renault ofrece numerosas posibilidades de adaptación, para transformarse según las necesidades de tu profesión: ambulancia, vehículo isoterma, frigorífico, volquete, vehículo de asistencia técnica, caravana, transporte de personas con movilidad reducida... desarrollados por los ingenieros de Renault, en colaboración con un panel de carroceros, nuestros vehículos están concebidos para facilitar las adaptaciones. Una red de 360 carroceros homologados ofrecen también adaptaciones de calidad para responder a necesidades más específicas.





#### **Cableado para adaptación complementario**

Conectores situados bajo el asiento del conductor y bajo el tablero de a bordo permiten la alimentación eléctrica de equipamientos complementarios, y el acceso a informaciones necesarias para su utilización, con total seguridad.

#### **Compartimento de adaptación complementario**


Permite acceder con total seguridad a informaciones relativas al vehículo mediante un sistema multiplex (velocidad del vehículo, régimen del motor, posición del freno y embrague, regulación del ESP...). Hasta 42 puntos de información analógicos o digitales permiten gestionar el control de las transformaciones, activar su funcionamiento y garantizar su puesta en marcha con seguridad

#### **Suspensión trasera reforzada**

Está prevista para la adaptación de carrocerías pesadas (vehículos frigorífico, volquete, o incluso ambulancias...). La masa máxima admisible sobre el eje trasero se incrementa en 85 kg.

#### **Toma de fuerza motor**

Mediante una doble polea sobre el cigüeñal, es posible la instalación de un grupo frigorífico, compatible con la climatización de la cabina y con el sistema Stop & Start. Este equipamiento permite realizar la adaptación a Trafic isoterma frigorífico de una manera más sencilla y económica.



# Renault Trafic a escáner

Con Nuevo Trafic, la innovación refuerza la eficacia de tu negocio. Descubre bajo el escáner las motorizaciones más eficientes del momento, y una capacidad de carga fuera de serie.

# Motor Energy dCi. Dobles prestaciones

Basándose en la experiencia tecnológica de Renault en la Fórmula 1<sup>®</sup>, Nuevo Trafic ofrece una variedad de motores que combinan economía, flexibilidad y rendimiento. El motor 1.6 dCi Energy Twin Turbo afronta el desafío de reducir el consumo por debajo de los 6l/100 km\*, manteniendo a su vez el placer de la conducción.



Producto del bloque 1.6 dCi de última generación desarrollado por Renault, el motor de Nuevo Trafic se beneficia de una tecnología moderna que permite reducir el consumo de carburante en 1 l/100 km\*. La gama de motores se declina en un motor Turbo de geometría variable (dCi 70 kW (95 CV) y dCi 88 kW (120 CV)) y un motor Twin Turbo (dCi 92 kW (125 CV) y dCi 107 kW (145 CV)), ofreciendo una amplia gama de motorizaciones según las necesidades de cada uno.

## Motorización Twin Turbo

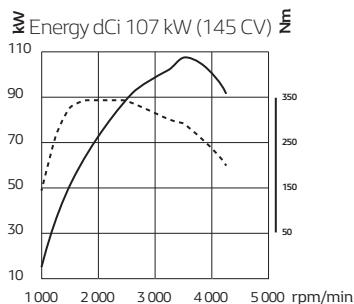
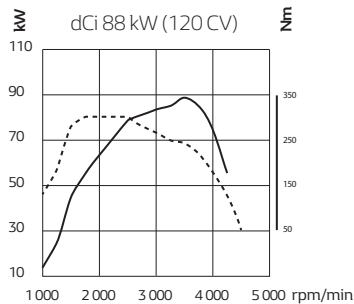
El motor Twin Turbo, con tecnología Stop & Start y el nuevo sistema de recuperación de energía (Energy Smart Management), reducen el consumo de carburante hasta los 6 l/100 km\*, un récord para un furgón de esta categoría.

La sobrealimentación de doble etapa permite una conducción flexible y una recuperación inmediata incluso a bajas r.p.m., a la vez que confiere más potencia en altas velocidades. El primer turbo inercial confiere fuerza desde baja velocidad para dar mayor respuesta cuando se para y se vuelve a arrancar.

El segundo asume el control a alta velocidad, permitiéndole pedir mayor potencia sin perder la fuerza constante y una aceleración suave.

Mayor ahorro y una conducción más placentera. Con Nuevo Trafic ganarás siempre, se mire como se mire.


\*Consumos homologados conforme a la normativa vigente.



## EURO 6 y AdBlue<sup>®</sup>

Para que nuestros clientes puedan disfrutar de los avances de nuestra tecnología, Nuevo Trafic ofrece una gama de motorizaciones que respetan la norma Euro 6. Esta gama dispone del SCR (sistema de reducción catalítica) gracias al cual todos nuestros motores reducen de manera considerable las emisiones de NO<sub>x</sub> mediante la inyección de un líquido denominado AdBlue<sup>®</sup>. El AdBlue<sup>®</sup> es una solución líquida, no tóxica, no inflamable, a base de agua, que se inyecta en la salida del tubo de escape. Permite reducir de manera importante las emisiones contaminantes manteniendo la eficiencia de nuestros motores incluidos los motores Energy. El depósito de AdBlue<sup>®</sup> está situado en la parte delantera del vehículo y se accede a él mediante una trampilla situada en el lado izquierdo (el AdBlue<sup>®</sup> está disponible en estaciones de servicio).

--- Par (kW)  
— Potencia (CV)



# Mide su capacidad



Nuevo Trafic, ha desarrollado soluciones originales para conseguir una de las mayores capacidades de carga del mercado. Imbatible en longitud, el novedoso sistema de trampilla bajo la banqueta del pasajero permite ganar 1,2 metros de longitud para transportar objetos de 3,75 metros (4,15 metros en la versión L2). El sistema de bloqueo de la puerta trasera derecha permite transportar, ocasionalmente, objetos aún más largos con los que es necesario circular con la puerta trasera derecha abierta. El volumen útil -5.2 m<sup>3</sup> en la versión L1 H1 y 6 m<sup>3</sup> en la L2H2- se ha maximizado con un volumen de carga más espacioso que nunca. Nuevo Trafic puede transportar 3 Europalets en la versión L1.



Mucho más práctico, Nuevo Trafic te ofrece nuevos equipamientos como la galería interior y hasta 18 anillas de anclaje dependiendo de la versión. Para facilitar la carga y garantizar el transporte, Nuevo Trafic ofrece una gama con 60 accesorios de los cuales más de 30 están especialmente pensados para la zona de carga. Para cada necesidad hay un Nuevo Trafic: numerosas adaptaciones son posibles para transformarse según las necesidades de cada sector. Renault ha equipado Nuevo Trafic con todo lo necesario para facilitar las adaptaciones y te ofrece una red de concesionarios especializados para poder llevarlas a cabo. Nuevo Trafic se presta al ingenio.

# Conduce conectado



## **R-LINK Évolution, una tablet integrada, conectada y de altas prestaciones**

R-LINK Évolution, tablet integrada y conectada, a la que se puede acceder con total facilidad, gracias a su pantalla táctil, su mando vocal y su mando en el volante, a funcionalidades innovadoras y prácticas: navegación TomTom® multimedia, telefonía, información sobre el vehículo, así como una oferta de aplicaciones telecargables mediante R-LINK Store. Con Renault R-LINK, automóvil y tecnología, la unión perfecta.

## **Media Nav Évolution, un sistema multimedia integrado, sencillo y accesible**

Renault Media Nav Évolution, tablet táctil integrada en el tablero de a bordo, permite acceder a funcionalidades útiles y prácticas: navegación con info-traffic TMC, radio, escuchar tu música en audio streaming y llamar en modo manos libres gracias a la tecnología Bluetooth®. Media Nav propone igualmente la Web de música mediante la aplicación AHA® telecargada en tu smartphone, o incluso en la radio. Con Renault Media Nav Évolution, lo esencial de la tecnología multimedia al alcance de la mano.



## **R&Go, una aplicación práctica e inteligente en tu smartphone o tablet**

Renault R&Go es una aplicación práctica e inteligente desarrollada mediante una perfecta integración de móviles y tablets con tu vehículo Renault. Coloca tu smartphone o tablet sobre el soporte y déjate guiar por una nueva experiencia. Fácil de utilizar, esta aplicación te permite acceder a 4 universos -multimedia, telefonía, navegación y vehículo- de una manera ergonómica e intuitiva. Escuchar tu música, gestionar tus contactos, navegar con precisión o incluso obtener información sobre consumos y utilizar las funciones ECO2... De aquí en adelante todo esto es posible gracias a la nueva aplicación R&Go de Renault.





Dark



18:50



Radio



Media



Phone



Map



Nav



Setting

Time



A/C

1

2

3

4

0

1

2

3

4

5

6

7

8

9

10

11

12

13

14

15



ECO

# Trabaja con total seguridad

Para Renault, garantizar tu seguridad en carretera es fundamental. Nuestros vehículos comerciales se benefician de las mejores tecnologías en materia de seguridad. Dotados de serie de ESP de nueva generación, Nuevo Trafic protege eficazmente a sus ocupantes gracias a un gran número de dispositivos de seguridad y de ayuda a la conducción.



## Dispositivos de seguridad pasiva

Nuevo Trafic está equipado con un dispositivo de seguridad pasiva al mejor nivel. Estructura reforzada, airbags frontales con retención programada y su pasajero, con pretensores y limitador de esfuerzo, airbags laterales de cortina y tórax (según versiones).



## Espejo Wide View

Integrado en la solapa del parasol, permite aumentar tu campo de visión lateral derecho y cubrir hasta  $\frac{3}{4}$  del ángulo muerto trasero.



#### ESP de nueva generación

Asegura la estabilidad del vehículo y detecta el nivel de carga para reforzar la eficacia en las correcciones de trayectoria. Se completa con funcionalidades indispensables para la utilización diaria: el Extended Grip es una función de ayuda a la motricidad que permite optimizar la adherencia y el agarre en condiciones difíciles, suelos deslizantes, nieve, arena; el sistema anti-sacudidas del remolque detecta las oscilaciones del remolque y las corrige.



#### Regulador - limitador de velocidad

Permite fijar una velocidad media (regulador) o marcar una velocidad máxima (limitador). Un mando en el volante permiten ajustar la velocidad elegida.



#### Ayuda al arranque en pendiente

Permite mantener automáticamente la presión del freno durante unos segundos para dar tiempo a conductor en la aceleración.



TRAFIC

# Carlab

**DIMENSIONES** / Los volúmenes de tu vehículo

**CONFIGURACIONES** / Un automóvil a la medida de tu actividad

**EQUIPAMIENTOS** / Ambientes y equipamientos esenciales

**OPCIONES** / Los principales equipamientos en opción

**ACCESORIOS** / Los equipamientos indispensables

**COLORES** / Los colores en la gama Trafic

**EQUIPAMIENTOS & OPCIONES** / La lista completa

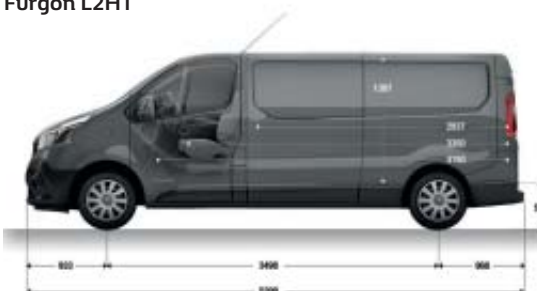
**MOTORIZACIONES** / La gama de motorizaciones diésel

# Dimensiones

## Furgón L1H1



## Furgón L2H1



### DIMENSIONES FURGÓN H1 (mm)

	L1H1	L2H1
<b>Volumen útil (m³)**</b>	<b>5,2</b>	<b>6,0</b>
<b>Dimensiones exteriores</b>		
Longitud total	4999	5399
Anchura total / con retrovisores	1956 / 2283	1956 / 2283
Altura en vacío	1971	1967
Batalla	3098	3498
Voladizo delantero	933	933
Voladizo trasero	968	968
<b>Zona de carga</b>		
Anchura x longitud de la trampilla en mampara	510 x 222	
Longitud útil al suelo	2537	2937
Longitud útil al suelo (incluyendo zona bajo banqueta)	2950	3350
Longitud al suelo (incluyendo zona de los pies pasajero)	3750	4150
Longitud útil a 400 mm del suelo	2537	2937
Longitud útil a 1 m del suelo	2250	2650
Anchura interior máx.	1662	1662
Anchura entre pasos de ruedas	1268	1268
Altura útil	1387	1387
<b>Puerta (s) lateral (s) deslizante (s)</b>		
Anchura entrada puerta lateral deslizante a 600 mm del suelo	907	907
Anchura entrada puerta lateral deslizante a 100 mm del suelo	1030	1030
Altura entrada puerta lateral deslizante	1284	1284
<b>Puerta trasera</b>		
Anchura entrada a 70 mm del suelo	1391	1391
Altura entrada	1295	1295
Umbral de carga	552	552
Altura al suelo	160	160

\*\* Método VDA: medida del espacio por elementos de un litro de dimensiones 200 x 100 x 50 mm.

### PESOS Y MASAS

	L1H1 / L2H1 (95cv y 120cv)	L1H1 / L2H1 (125cv y 145cv)
Peso en vacío en orden de marcha	1725 / 1750	1743 / 1760
Masa máxima autorizada (MMA)	2800 / 3030	2820 / 3040
Masa máxima total rodante (MTR)	4800 / 5030	4820 / 5040
Carga útil máxima (CU)	1075 / 1280	1077 / 1280
Remolque sin freno	750	750
Remolque con freno (veh MMA)	2000	2000

Furgón L1H2



Furgón L2H2



**DIMENSIONES FURGÓN H2 (mm)**

	L1H2	L2H2
<b>Volumen útil (m³)*</b>	<b>7,09</b>	<b>8,36</b>
<b>Dimensiones exteriores</b>		
Longitud total	4999	5399
Anchura total / con retrovisores	1956 / 2283	1956 / 2283
Altura en vacío	2495	2498
Batalla	3098	3498
Voladizo delantero	933	933
Voladizo trasero	968	968
<b>Zona de carga</b>		
Anchura x longitud de la trampilla en mampara	510 x 222	
Longitud útil al suelo	2537	2937
Longitud útil al suelo (incluyendo zona bajo banqueta)	2950	3350
Longitud al suelo (incluyendo zona de los pies pasajero)	3750	4150
Longitud útil a 400mm del suelo	2537	2937
Longitud útil a 1 m del suelo	2250	2650
Anchura interior máx.	1662	1662
Anchura entre pasos de ruedas	1268	1268
Altura útil	1898	1898
<b>Puerta (s) laterale (s) deslizante (s)</b>		
Anchura entrada puerta lateral deslizante a 600mm del suelo	907	907
Anchura entrada puerta lateral deslizante a 100mm del suelo	1030	1030
Altura entrada puerta lateral deslizante	1284	1284
<b>Puerta trasera</b>		
Anchura entrada a 70mm del suelo	1391	1391
Altura entrada	1798	1798
Umbral de carga	552	552
Altura al suelo	160	160

**PESOS Y MASAS**

	L1H2 / L2H2 (125cv y 145cv)
Peso en vacío en orden de marcha	1822 / 1870
Masa máxima autorizada (MMA)	2980 / 3070
Masa máxima total rodante (MTR)	4980 / 5070
Carga útil máxima (CU)	1158 / 1200
Remolque sin freno	750
Remolque con freno (veh MMA)	2000

# Dimensiones

## Furgón doble cabina

### Furgón doble cabina L1H1



### Furgón doble cabina L2H1



#### DIMENSIONES FURGÓN DOBLE CABINA (mm)

	L1H1	L2H1
<b>Volumen útil (m³)**</b>	<b>3,2</b>	<b>4,0</b>
<b>Dimensiones exteriores</b>		
Longitud total	4999	5399
Anchura total / con retrovisores	1956/2283	1956/2283
Altura en vacío	1971	1971
Batalla	3098	3498
Voladizo delantero	933	933
Voladizo trasero	968	968
<b>Zona de carga</b>		
Altura x anchura de la apertura bajo banqueta	225 x 1220	
Longitud útil a 30 mm del suelo (hasta 222 mm)	1914-2025	2314-2423
Longitud útil a 400 mm del suelo	1419	1819
Longitud útil a 1,1 m del suelo	1340	1740
Anchura interior máx.	1662	1662
Anchura entre pasos de rueda	1268	1268
Altura útil	1387	1387
<b>Puerta (s) lateral (es) deslizante (s)</b>		
Anchura entrada puerta lateral deslizante a 600 mm del suelo	907	907
Anchura entrada puerta lateral deslizante a 100 mm del suelo	1030	1030
Altura entrada puerta lateral deslizante	1284	1284
<b>Puerta trasera</b>		
Anchura entrada a 70 mm del suelo	1391	1391
Altura entrada	1320	1320
Umbral de carga	552	552
Altura mínima al suelo en vacío	160	160

\*\*Método VDA: medida del espacio por elementos de 1 litro de dimensiones 200x100x50 mm.

#### PESOS Y MASAS

	L1H1 / L2H1 Doble Cabina (95cv y 120cv)	L1H1 / L2H1 Doble Cabina (125cv y 145cv)
Peso en vacío en orden de marcha	1865/1890	1883/1900
Masa máxima autorizada (MMA)	2840/2960	2860/2970
Masa máxima total rodante (MTR)	4840/4960	4860/4970
Carga útil máxima (CU)	975/1070	977/1070
Remolque sin freno	750	750
Remolque con freno (veh MMA)	2000	2000



## Piso cabina



### DIMENSIONES PISO CABINA (mm)

	L2H1
<b>Dimensiones exteriores</b>	
Longitud total	5248
Anchura total / con retrovisores	1956/2283
Altura en vacío	1953
Batalla	3498
Voladizo delantero	933
Voladizo trasero	817
<b>Dimensiones de carrocería</b>	
Longitud total máx. de carrocería	5648
Longitud útil máx. de carrocería	3100
Voladizo trasero de carrocería máx.	1217
Anchura útil de carrocería máx.	2150
Altura total	2700
<b>Pesos</b>	
PTAC	2990
Pesos en vacío en orden de marcha	1450
Carga útil máx.	1540
Carga máx. eje delantero	1585
Carga máx. eje trasero	1650
Masa máx. remolcable (frenada/no frenada)	2000/750

### PESOS Y MASAS

	L2H1 Piso Cabina (125cv y 145cv)
Peso en vacío en orden de marcha	1541
Masa máxima autorizada (MMA)	3000
Masa máxima total rodante (MTR)	5000
Carga útil máxima (CU)	1459
Remolque sin freno	750
Remolque con freno (veh MMA)	2000

# Configuraciones

## Furgón cerrado



2 paneles laterales cerrados



1 puerta lateral deslizante



2 puertas laterales deslizantes

## Furgón semi-acristalado



1 puerta lateral deslizante



2 puertas laterales deslizantes

## Furgón acristalado



1 puerta lateral deslizante



2 puertas laterales deslizantes

## Furgón doble cabina



1 puerta lateral deslizante



2 puertas laterales deslizantes

## Puertas traseras



Puertas 180°/255°  
de chapa



Puertas 180°/255°  
acristaladas



Portón acristalado

## Pack Look delantero y trasero



Oculto-raíles color carrocería



Paragolpes delanteros  
semi-color carrocería



Columnas laterales traseras  
color carrocería

# Equipamientos

## EQUIPAMIENTOS DE SERIE EN FURGÓN




- ABS con EBV (repartidor electrónico de la frenada) y ayuda al frenado de emergencia asociado a 4 frenos de disco
- Airbag frontal lado conductor con retención programada, apoyacabezas y cinturones de 3 puntos con limitador de esfuerzo y pretensor
- Anti-arranque electrónico
- Asiento conductor con lateral reforzado, reglaje lumbar, longitudinal e inclinación del respaldo y apoyacodos
- Banqueta fija lado pasajero 2 plazas, con laterales reforzados
- Botón eco-mode
- Calefacción y ventilación con 4 velocidades, función reciclado y desempañado
- Cierre centralizado de puertas con llave con radiofrecuencia y condenación automática de puertas en ruta
- Control dinámico de la trayectoria ESP adaptativo a la carga, Extended Grip y ayuda al arranque en pendiente y sistema anti-balanceo para remolque
- Dirección asistida, volante 4 brazos con regulación en altura y profundidad
- Dos llaves 3 botones con apertura independiente de las puertas traseras
- Ejevalunas delanteros eléctricos/impulsional lado conductor
- Embellecedores tipo Bol 41 cm (16")
- Guantero iluminada y refrigerada (si incluye AA)

# Embellecedores



Embellecedores Bol

# Tapicerías



Tapicería Kario

## EQUIPAMIENTOS EN DOBLE CABINA = FURGÓN +



- Banqueta 2ª fila de 3 asientos
- Apoyacodos en la banqueta 2ª fila
- Mampara completa detrás de los asientos con cristal
- Puntos de anclaje al suelo reforzados. Furgón Doble Cabina: 4 en L1, 6 en L2 (490daN a 30s, norma ISO 27956). 2 puntos de anclaje laterales suplementarios a media y total altura de 75daN
- Puerta lateral derecha con cristal fijo
- Puerta lateral izquierda con cristal fijo

# Opciones



**1. Faros adicionales antiniebla.** Los faros antiniebla refuerzan la visibilidad y la seguridad cuando las condiciones meteorológicas son difíciles. Un sensor de lluvia y de luminosidad permite el encendido automático de los faros, limpiaparabrisas y la función Follow Me Home (pack Visión). **2. Espejo Wide View.** Ingenioso y aportando más seguridad, este espejo integrado al parasol del pasajero permite ampliar tu visión lateral y detectar la presencia de un vehículo en la zona de ángulo muerto  $\frac{3}{4}$  trasero. **3. Dispositivos airbags.** Airbags del lado del conductor y pasajero con retención programada, reposacabezas y cinturones con 3 puntos, incluyendo limitadores de esfuerzo y pretensores. Desactivación del airbag pasajero permitiendo la instalación de un asiento para niño de espaldas a la carretera (según reglamentación). Airbags laterales de cortina en las plazas delanteras, combinadas con un airbag de tórax en caso de asiento de pasajero individual. **4. Cámara de visión trasera.** Para facilitar las maniobras, la cámara de visión trasera, integrada en altura a nivel del stop, permite una excelente visibilidad de toda la zona trasera. La imagen se ve en el retrovisor interior o en la pantalla del navegador. La cámara está sistemáticamente asociada al radar de proximidad trasero. **5. Radar de proximidad trasero.** Con 4 sensores, desactivable por mandos situados en el tablero de a bordo. Para facilitar las maniobras mientras aparcas, el sistema te ayuda y te avisa de los obstáculos mediante señal acústica. De esta manera disminuyes los riesgos de accidente o posibles daños de tu vehículo. **6. Regulador-limitador de velocidad.** Permite seleccionar una velocidad constante (función de regulador) o de fijar una velocidad máxima (función de limitador). Un mando en el volante permite ajustar la velocidad elegida.



1.



2.



3.



4.



5.



6.



7.

**1. Trampillas bajo banqueta del pasajero.** Dos trampillas, situadas en la mampara y bajo la banqueta del pasajero, permiten aumentar el largo de la carga hasta 1,21 m.

**2. Tarjeta manos-libres.** La tarjeta manos-libres Renault permite cerrar, abrir y arrancar tu vehículo en los botones de la puerta o en el botón de arranque.

**3. Revestimiento madera integral.** Para proteger eficazmente la zona de carga: suelo madera antideslizante y revestimiento lateral de madera en ambos lados de la carrocería, puertas y pasos de rueda, con zona de carga integrada.

**4. Retrovisores con brazo largo.** Permiten aumentar la visibilidad trasera en caso de utilización del largo de la carrocería importante del suelo cabina.

**5. Mampara completa de chapa.**

**6. Ganchos perchero.** Situados en el interior del espacio de carga.

**7. Mampara completa acristalada, suelo de madera y revestimiento hasta media altura.** Suelo de madera con revestimiento de goma antideslizante, y revestimientos de plástico en laterales a media altura para proteger el espacio de carga.

# Opciones



1.

**1. B1. Banqueta "Oficina portátil".** Banqueta del pasajero delantero 2 plazas con compartimento para ordenador portátil, tableta para escribir y portaobjetos de 54 l bajo el asiento. **2. Radio Connect R&Go.** Esta radio con mandos en el volante permite la telefonía manos libres Bluetooth®. Integra una toma USB y una toma jack en la consola, una segunda toma USB cerca del soporte. Todas estas conexiones pueden leer la música de los aparatos multimedia en audio streaming. Esta radio es compatible con el soporte smartphone (en opción) y la aplicación R&Go. **3. Soporte de tablet.** Mantiene tu tablet multimedia correctamente ajustada y a mano con este soporte fijo. **4. Media Nav.** El sistema Media Nav responde a las necesidades esenciales en materia de sistema multimedia. Con una pantalla táctil de de 17,8 cm (7"), Media Nav incluye radio con mando en el volante y tecnología Bluetooth®, para escuchar tu música en audio streaming o llamar en modo manos libres. También puedes conectar tus dispositivos vía tomas USB y jack, accesibles en la consola. Media Nav propone la navegación Nav&Go con una pantalla en 2D y 2,5D (Birdview). Gracias a la toma USB y al interfaz web, cada uno puede también desde un ordenador poner al día los contenidos de la cartografía NAVTEQ. **5. R-LINK.** Pack Renault R-LINK Evolution\*. Pantalla multimedia táctil de 17,8 cm (7") R-LINK, mando vocal, radio codificada con mandos en el volante, navegación TomTom, telefonía manos libres Bluetooth®, tomas USB et jack, conectividad a Internet y al vehículo, sonido auditorium « 3D » sound by Arkamys®, R-sound Effect.



2.



3.



4.



5.





1.

2.

3.

4.

5.

6.

7.

**1. Asiento pasajero individual « Confort ».** Asiento del pasajero delantero individual con reposabrazos y reglajes en altura y longitudinal del asiento, regulación umbar e inclinación del respaldo. **2. Climatización manual.** Climatización manual con selección de diferentes salidas de ventilación y reciclaje del aire, filtro anti contaminación. **3. Asientos calefactables.** Asientos individuales de conductor y pasajero calefactables. **4. Furgón Doble Cabina.** Banqueta trasera 3 asientos « Confort » con reposabrazos (dos de ellos con anclajes Isofix), espacio porta-objetos bajo los asientos central e izquierdo, respaldos inclinables, reposacabezas regulables en altura. **5. Climatización regulada\*.** Reglaje de la temperatura deseada, función anti escarcha y sensor de luz. **6. Soporte smartphone.** Soporte idealmente situado a mano del conductor en el salpicadero, este sistema es válido para a una amplia gama de teléfonos de diferentes medidas (hasta 4,7"). El soporte se puede orientar tanto horizontal como verticalmente. Una toma USB situado cerca permite recargar tu smartphone. **7. Radio Connect R&Go.** Esta radio con mandos en el volante permite la telefonía manos libres Bluetooth®. Integra una toma USB y una toma jack en la consola, una segunda toma USB cerca del soporte. Todas estas conexiones pueden leer la música de los aparatos multimedia en audio streaming. Esta radio es compatible con el soporte smartphone (en opción) y la aplicación R&Go.

\* Disponible próximamente.

# Accesorios



**1. Galería de techo de aluminio, escalera y pasarela.** Permite transportar con toda seguridad las cargas voluminosas en el techo del vehículo. La escalera y pasarela permiten facilitar el acceso a la zona de carga. La galería de techo de aluminio puede aguantar hasta 160 kg.

**2. Protector de piso.** Reviste y protege el piso de la zona de carga del vehículo.

**3. Kit antiniebla.** Permite mejorar la visibilidad del conductor.

**4. Deflectores de aire delanteros.** Permiten circular de manera confortable con las ventanas bajadas, evitando las corrientes de aire o turbulencias. Resisten a los lavados y exposición a la intemperie.

**5. Alarma.** Es el accesorio indispensable para proteger tu vehículo. Reduce eficazmente los riesgos de robo tanto del vehículo como de tus pertenencias en el habitáculo.

**6. Rejillas de protección.** Protegen de manera eficaz la mercancía y mantienen el campo de visión.

**7. Enganche estándar.** Permite transportar cualquier material profesional. Garantiza una perfecta compatibilidad con el vehículo y evita cualquier riesgo de deformación de la carrocería. Previsto para un uso intensivo, es la respuesta perfecta a diferentes necesidades gracias a las distintas opciones de fijaciones.

**8. Radar de proximidad delantero y trasero.** Facilita las maniobras detectando los obstáculos frente o detrás de tu vehículo.



**1. Kit madera con suelo estándar.**

Kit de protección en madera para la zona de suelo, periféricos y pasos de rueda. Protege eficazmente la zona de carga de los choques. **2. Galería interior.** Permite guardar objetos largos en el interior del vehículo soportando cargas de hasta 13 kg. **3 y 4. Fundas de asientos de tela o TEP (simil cuero).** Confortables y resistentes, protegen la tapicería original del vehículo. Las fundas son compatibles con los airbags laterales. **5 y 6. Alfombrilla de textil y goma.** A medida, protegen el interior del suelo de tu vehículo. Se limpian fácilmente. La alfombrilla de goma está aconsejada en caso de uso intensivo en terreno sucios y húmedos. **7. Fijación extintor.** Permite fijar un extintor de 1 ó 2 kg, manteniéndolo accesible al conductor. **8. Iluminación LED.** Mejora la iluminación en la zona de carga. Incluye juego de dos rampas de 1,5 m.

# Accesorios



1.

**1. Baca.** Baca de aluminio o de acero. Especialmente concebida para Trafic, la baca está equipada con un rodillo para facilitar la carga. **2. Barras de techo.** Disponibles en aluminio o en acero, las barras de techo te permiten transportar una carga suplementaria. **3. Protección de tiradores.** Elegantes, protegen de las arañazos. **4. Protecciones de pasos de rueda.** **5. Pack de protección de paragolpes.** Los paragolpes protegen el bajo de la carrocería de impactos, arañazos y proyecciones de barro y gravillas.



2.



3.



4.



5.

# Colores



BLANCO GLACIAR (O 369)\*



GRIS PLATINO (M D69)\*\*



GRIS TOPO (O KPF)\*



NEGRO MIDNIGHT (TE D68)\*\*



ROJO MAGMA (O NNS)\*



AZUL PANORAMA (M J43)\*\*



VERDE BAMBÚ (O DPA)\*



MARRÓN COBRE (M CNH)\*\*



GRIS CASIOPEA (M KNG)\*\*



BEIGE CENIZA (M HNK)\*\*

\*Pintura opaca.

\*\* Pintura metalizada.

(1) H1/H2

Fotos no contractuales.

# Equipamientos & opciones

	FURGON	FURGON DOBLE CABINA	PISO CABINA (**)
	E1	E1	E1
<b>L1H1 1000/1200</b>	<i>o/o</i>	<i>o/o</i>	-
<b>L2H1 1200</b>	o	o	o
<b>L1H2 1200</b>	o	-	-
<b>L2H2 1200</b>	o	-	-
<b>PRESENTACIÓN EXTERIOR</b>			
Calandra, paragolpes delantero, máscara de retrovisores y estribo trasero negro grafito	●	●	●
Paragolpes delantero/trasero color carrocería	o	o	o
Pintura metalizada/pintura especial bajo pedido	<i>o/o</i>	<i>o/o</i>	<i>o/o</i>
Embellecedores "Bo!" 41 cm (16")	●	●	●
<b>SEGURIDAD</b>			
ABS con EBV (repartidor electrónico de frenada) y ayuda a la frenada de emergencia, asociado a 4 frenos con discos	●	●	●
Control dinámico de trayectoria ESP adaptativo según carga, extended grip, ayuda al arranque en pendiente, sistema anti-balanceo del remolque, control de carga adaptativo	●	●	●
Antiarranque electrónico	●	●	●
Airbag del conductor con retención programada, reposacabezas y cinturones con 3 puntos (incluyendo limitador de esfuerzo y pretensor)	●	●	●
Airbag frontal del pasajero, desactivable (para instalación asiento niño con respaldo a la carretera según reglamentación)	o	o	o
Pack Seguridad: airbag frontal lado pasajero (desactivable), airbags laterales de cortina y torax en lado conductor (+ tórax en asiento del pasajero si es individual), sistema de control de la presión de los neumáticos	o	o	o
Sistema de control de la presión de los neumáticos	<i>o/p</i>	<i>o/p</i>	<i>o/p</i>
Regulador-limitador de velocidad con mandos a distancia en el volante	<i>o/p</i>	<i>o/p</i>	<i>o/p</i>
Radar de proximidad trasero con 4 sensores, desactivable en el tablero de a bordo	o	o	-
Radar de proximidad trasero con cámara, con visión en el retrovisor interior/ o en la pantalla del navegador	o	o	-
Rueda de repuesto	●	●	●
Cierre centralizado de las puertas con mando a distancia y condensación de puertas automática en marcha	●	●	●
Dos llaves 3 botones incluyendo mando a distancia/ con posibilidad de abrir solo la puerta del conductor	●/o	●/o	●/-
Pre-equipamiento alarma	o	o	o
<b>VISIBILIDAD - ILUMINACIÓN - CONDUCCIÓN</b>			
Faros antiniebla delanteros	o	o	o
Pack Visibilidad: Faros antiniebla delanteros, sensor de lluvia y encendido automático de luces, iluminación exterior Follow Me	o	o	o
Retrovisores exteriores con doble espejo	●	●	●
Retrovisor interior "Wide View" para visibilidad ángulo muerto	o	o	-
Dirección asistida y volante 4 brazos regulables en altura y profundidad	●	●	●
Botón Eco-Mode	●	●	●
Ordenador de a bordo: velocidad media, consumo total/medio/instantáneo, autonomía, reloj, totalizadores kilométricos total y parcial	●	●	●
Indicador de temperatura exterior	●	●	●
<b>CONFORT</b>			
Elevalunas delanteros eléctricos/de impulso en el lado del conductor	●	●	●
Retrovisores exteriores eléctricos antiescarcha	●	●	●
Calefacción y ventilación con 4 velocidades, función reciclaje + lunas tintadas	●	●	●
Climatización manual delantera y filtro antipartículas	<i>o/p</i>	<i>o/p</i>	<i>o/p</i>
Pack Aire: Climatización manual delantera y filtro antipartículas, regulador de velocidad, Radio Bluetooth® compatible con R&Go	o	o	o
<b>TABLERO DE A BORDO, ASIENTOS Y PRESENTACIÓN INTERIOR</b>			
Tablero de a bordo carbón oscuro y gris oscuro, viñeta en palanca de cambios carbón oscuro	●	●	●
Guantera iluminada y refrigerada (si climatización)	●	●	●
Pack fumador	o	o	o
Asiento del conductor "confort" con lateral reforzado, reglaje en altura, longitudinal y lumbar, inclinación del respaldo y apoya-codos	●	●	●
Banqueta delantera lado pasajero fija 2 plazas con mantenimiento lateral reforzada	●	●	●
Banqueta pasajeros delantera 2 plazas con mantenimiento lateral reforzado y compartimento bajo asiento	o <sup>®</sup>	o <sup>®</sup>	o
Banqueta "oficina móvil": banqueta delantera lado pasajero 2 plazas con espacio de carga para ordenador portátil, tableta escritorio, compartimento de 54 litros bajo asiento	<i>o/p</i>	-	-
Asiento pasajero individual "Confort" con lateral reforzado, reglaje en altura, longitudinal y lumbar, inclinación del respaldo y apoya-codos	o	o	o
Banqueta trasera 3 plazas con reposabrazos, reposacabezas regulables en altura, plazas laterales con fijación Isofix	-	-	-
Asiento de banqueta 2ª fila con posibilidad de levantar 2/3 con compartimento móvil bajo asiento	-	●	-
Tapicería Kario negra	●	●	●
Alfombra de gaocho lavable, antideslizante y amortiguadora de ruido	-	●	-

	FURGON	FURGON DOBLE CABINA	PISO CABINA (**)
	E1	E1	E1
<b>ZONA DE CARGA</b>			
Anillas de enganche en suelo reforzados			
- Furgón: 8 en L1, 10 en L2	●	●	-
- Furgón doble cabina: 4 en L1, 6 en L2 (490daN a 30 s, norma ISO 27956)			
Luces LED en zona de carga	○	-	-
8 anillas de enganche suplementarias a media altura y en parte alta (75 daN), 2 en furgón doble cabina	●	●	-
Revestimiento suelo en zona de carga de madera (12 mm abedul) (exc. H2)	○	○	-
Revestimiento suelo en zona de carga de madera (espesor 6 mm + 2 mm caucho)	○	○	-
Revestimientos a media altura en zona trasera	○	○	-
Revestimiento lateral completo de la zona de carga en madera (exc. H2), implica revestimiento en el suelo	○	○	-
Galería interior disponible en Furgón L1H1 y L2H1 y en Doble Cabina (también disponible en accesorios)	○	○	-
Escalera de acero galvanizado	p	p	-
Galería aluminio	○	○	-
Galería aluminio con pasarela: disponible en opción y en pack para furgó y furgón doble cabina	○/p	○/p	-
PACK PROFESIONAL (Escalera de acero+Galería de aluminio con pasarela) disponible en opción para furgó y furgón doble cabina	○	○	-
<b>MAMPARAS, PUERTAS Y CRISTALES</b>			
Mampara completa de chapa/acristalada en el espacio de carga	●/○	-/●	-/-
Mampara completa de chapa/acristalada en el espacio de carga + trampilla bajo banqueta del pasajero	○/p	-/-	-/-
Puerta lateral deslizante de chapa/con cristal fijo/con cristal practicable en el lado derecho	●/○/○	-/●/○	-/-/-
Puerta lateral deslizante de chapa/con cristal fijo/con cristal practicable en el lado izquierdo	○/○/○	-/○/○	-/-/-
Panel lateral de chapa/con cristal fijo/cristal practicable en el lado izquierdo	●/○/○	-/○/○	-/-/-
Custodias traseras de chapa/con cristal fijo	●/○	●/-	-/-
Puertas traseras 180° de chapa/Pack Puertas traseras 180° acristaladas (el pack incluye limpiapuneta trasera y luneta trasera calefactable) <sup>(1)</sup>	●/p	●/p	-/-
Puertas traseras 255° de chapa/acristaladas (sólo disponible en L2H1, sin limpiapuneta trasera) <sup>(1)*</sup>	○/○	○/○	-/-
Pack Portón acristalado (el pack incluye limpiapuneta trasera y luneta trasera calefactable) <sup>(1)</sup> (exc. H2)	○	○	-
<b>COMUNICACIÓN</b>			
Radio Bluetooth®, pantalla y tomas USB y Jack integradas, mandos en el volante, toma USB adicional en el salpicadero. Radio compatible con la aplicación R&Go	○/p	○/p	○/p
Pack Navegación Medianav Evolution: Navegación pantalla táctil 17,8 cm (7") Radio Bluetooth®, tomas USB y Jack integradas en consola, codificada con mandos en el volante. (No compatible con R&Go).	○	○	○
Pack Navegación Renault R-LINK*: pantalla multimedia táctil 17,8 cm (7") R-LINK, mando vocal, radio codificada con mandos en el volante, navegación TomTom®, audio-streaming y telefonía manos libres Bluetooth®, tomas USB y Jack integradas, conectividad a Internet y al vehículo, sonido auditorium "3D" sound by Arkamys®, R-sound Effect. (No compatible con la aplicación R&Go).	○	○	○
Smartphone Station	○/p	○/p	○/p
Tablet Station	○/p	○/p	○/p
Aplicación R&Go con CoPilot® Premium	***	***	***
<b>OTROS EQUIPAMIENTOS</b>			
Batería de alta capacidad (720 A a 800 A según versiones/opciones)	●	●	●
Toma accesorios de 12V en el espacio de carga	○	○	-
Toma de fuerza motor	○	-	○
Cableado para adaptaciones complementarias	○	-	○
Caja de conexión a la red multiplexada para adaptaciones complementarias	○	○	○
Rueda de repuesto de chapa negra 16" bajo carrocería	●	●	●
Enganche remolque	○	○	-

● = Serie ; ○ = Opción ; - = No disponible ; p = disponible en un pack;

\* = Disponible próximamente; \*\* = Ya disponible; \*\*\* = Disponible en Apple Store (iOS) y Google Play (Android)

(1) El acristalamiento de las puertas/portón trasero implica la mampara completa acristalada

# Motorizaciones

	dCi 70 kW (95 CV)	dCi 88 kW (120 CV)	Energy dCi 92 kW (125 CV) Twin Turbo	Energy dCi 107 kW (145 CV) Twin Turbo	
<b>MOTORIZACIONES</b>					
Cilindrada (cm <sup>3</sup> ) / Número de cilindros / Válvulas	1 598/4/16	1 598/4/16	1 598/4/16	1 598/4/16	
Potencia máx. KW CEE (cv) / r. p. m.	70 (95)/3 500	88 (120)/3 500	92 (125)/3 500	107 (145)/3 500	
Par máx. Nm CEE a r. p. m.	260/1 500	300/1 500	320/1 500	340/1 500	
Tipo de inyección	Common rail + turbo geometría var.		Common rail + twin turbo		
Carburante- volumen del depósito (L)	Diesel - 80l				
Volumen del depósito de AdBlue (L)	20l				
Normativa antipolución / Catalizador / Filtro de partículas	Euro 6b/●●				
Caja de 6 velocidades	Manual				
Stop & Start + Gestión Energética Inteligente	-	-	●	●	
<b>PRESTACIONES</b>					
Velocidad máx. (km/h)	154	166	174	181	
0/100 km/h (s)	15,4	12,6	11,9	10,9	
Consumo urbano de carburante	L1H1 / L2H1 / H2 / Piso Cabina	7,8 / 8 / - / -	7,8 / 8 / - / -	6,9 / 7 / 7,3 / 7,4	7,1 / 7,2 / 7,3 / 7,4
Consumo extra-urbano de carburante	L1H1 / L2H1 / H2 / Piso Cabina	5,8 / 6 / - / -	5,8 / 6 / - / -	5,5 / 5,6 / 6,5 / 6,6	5,6 / 5,8 / 6,5 / 6,6
Consumo mixto de carburante	L1H1 / L2H1 / H2 / Piso Cabina	6,5 / 6,7 / - / -	6,5 / 6,7 / - / -	5,9 / 6,1 / 6,8 / 6,9	6,1 / 6,3 / 6,8 / 6,9
Emissiones de CO <sub>2</sub> (g)	L1H1 / L2H1 / H2 / Piso Cabina	170 / 174 / - / -	170 / 174 / - / -	155 / 159 / 175 / 178	160 / 164 / 175 / 178
<b>DIRECCIÓN</b>					
Ø Diámetro de giro entre aceras			Batalla corta: 11,8	Batalla larga: 13,1	
Ø Diámetro de giro entre paredes			Batalla corta: 12,4	Batalla larga: 13,7	
<b>FRENADO</b>					
ABS con SAFE y EBV / ESP adaptativo con ASR	Serie				
Frontal: discos ventilados	296/28				
Trasera: discos lisos Ø/ancho (mm)	280/12				
<b>NEUMÁTICOS</b>					
Neumáticos/Medida de la rueda	Serie : 205/65 R16		Opción : 215/60 R17		

CLASES DE NEUMÁTICOS	Neumático de verano						Todo Tiempo
	205/65 R16		215/65 R16			215/60 R17	
Neumático/Medida de la rueda							205/65 R16
Marca	Goodyear Cargo Marathon TLCCO2	Continental VancoEco	Continental VancoEco	Goodyear Cargo Marathon	Michelin Agilis 51	Dunlop EconoDrive	Goodyear Cargovektor 2
Categoría de eficiencia de carburante	C	B	C	C	C	C	E
Categoría de adherencia en superficie mojada	B	A	B	B	A	B	C
Ruidos exteriores (dB)	71	72	70	70	72	70	69

\*El consumo de carburante y las emisiones de CO<sub>2</sub> están certificadas utilizando un método estándar y regulado en las versiones del Furgón L1 –L2 y Furgón de doble cabina. Es idéntico para todos los fabricantes y permite que comparemos unos vehículos con otros. El consumo de carburante depende de las condiciones de uso y del equipamiento y del estilo de conducción del conductor. Para reducir el consumo de carburante hasta niveles óptimos, dirijase a las sugerencias de uso disponibles en nuestra página web [www.renault.es](http://www.renault.es)



# Servicios Renault. Efecto tranquilidad

## GARANTÍA RENAULT

Todo vehículo nuevo está garantizado durante dos años, sin límite de kilometraje, contra cualquier defecto de material o de montaje, dando derecho a la sustitución o reparación de la pieza que se reconoce como defectuosa, así como la mano de obra necesaria para ello. Laguna, Latitude, Koleos y Espace disponen de una garantía de 3 años / 150.000 km, con kilometraje ilimitado durante los dos primeros años y un límite de 150.000 km en el tercer año.

**GARANTÍA ANTICORROSIÓN:** Renault ofrece 12 años de garantía en toda la gama de vehículos, excepto en los vehículos comerciales Master, cuya garantía anticorrosión es de 6 años.

**GARANTÍA DE PINTURA:** Renault garantiza durante 3 años la pintura de la carrocería y de los elementos pintados (retrovisores exteriores y paragolpes) en toda la gama.

**ARANTÍA DE REPARACIÓN:** Todas las reparaciones efectuadas en la Red Renault están garantizadas durante 1 año.

Ara mayor información, consulta las condiciones de mantenimiento y garantía que te facilitará la Red Renault.

## SERVICIOS FINANCIEROS

**RENAULT BOX:** Permite mejorar tus condiciones financieras gracias a la contratación de servicios asociados a la financiación (Seguros auto, Pérdida de empleo, Pérdida de carné de conducir...). Más servicios por menos precio.

**LEASING FINANCIERO:** Financiación para tu empresa sin desembolso inicial, con opción de compra y con grandes ventajas económicas y fiscales.

**RENAULT RENTING:** Disfruta de tu automóvil nuevo sin preocuparte de nada más. Con prestaciones y servicios incluidos en la cuota y con enormes ventajas fiscales.

## RENAULT SERVICIOS

**RENAULT MINUTO** es un servicio dentro del taller Renault, donde se realizan, sin necesidad de cita previa, las operaciones más habituales de mantenimiento de su vehículo, en menos de una hora por operación y con los mejores precios.

**CARROCERÍA RÁPIDA** es un servicio dentro del taller Renault, especializado en la reparación de pequeños golpes, arañazos, lunas y retrovisores, sin cita previa, en menos de 48 horas por operación.

**MOVIPASS** es un contrato de servicio que cubre determinadas intervenciones del vehículo, una vez finalizada su garantía legal y/o comercial.

**RENAULT ASISTENCIA** es una asistencia en carretera, totalmente gratuita, los 365 días del año (incluidos accidentes, averías, pinchazos, falta de carburante pérdida de llaves), durante la garantía comercial del vehículo.

Consulta [www.renaultservicios.es](http://www.renaultservicios.es) para ver todas nuestras ofertas de posventa.

### CONTACTA CON NOSOTROS:

91 506 53 58

[www.renault.es](http://www.renault.es)

[contacto-cliente.esp@renault.es](mailto:contacto-cliente.esp@renault.es)

A través de estos medios, podrás informarte sobre la amplia gama de vehículos y servicios Renault: precios recomendados, opciones, equipamientos, ofertas especiales, seguros, financiación, y red de servicios; así como realizar cualquier observación o sugerencia.



# Renault Pro+, la marca experta



Desde hace más de un siglo Renault está presente en el mercado de los vehículos comerciales con el objetivo de proporcionar a sus clientes profesionales productos y servicios innovadores que se adapten a sus necesidades específicas. Esta es la razón por la que somos el número 1 en Europa desde 1998, y ocupamos los primeros puestos del ranking de ventas en numerosos países desde el norte de África hasta América latina.

A lo largo de los años hemos mantenido una larga y estrecha relación con nuestros clientes. Ahora ha llegado el momento de hacer esta unión más sólida y duradera. Esta es la razón por la que hemos creado Renault Pro+, una marca experta pensada especialmente para los clientes de vehículos comerciales.

Más allá de los productos, servicios y compromisos existentes, Renault Pro+ tiene una ambición: generar "innovación ingeniosa", ser portador de experiencia "intuitiva" y ofrecer a sus clientes soluciones a medida. Nuestros clientes nos lo piden.... Renault Pro+ Entre profesionales.

# Los compromisos de nuestros Centros Especialistas Renault Pro+



## **Personal especializado**

Asesores especializados en vehículos comerciales

Presentación de una persona de contacto en posventa

Un área de venta y posventa dedicadas al 100% a los clientes profesionales

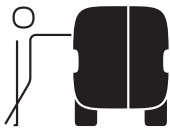


## **Fácil elección**

Amplia exposición de vehículos nuevos incluso transformados

Prueba de vehículos con cita previa

Una oferta comercial en 48 h



## **Tu movilidad garantizada**

Horarios ampliados de servicio posventa para clientes profesionales

Diagnóstico en 1 hora

Vehículos comerciales de sustitución

Elevadores disponibles de 5 a 7 T

## **LA RED RENAULT SE COMPROMETE a:**

- RESPONDER A LAS PETICIONES POR INTERNET EN MENOS DE 24 HORAS (DE LUNES A VIERNES).
- QUE PUEDA PROBAR UN VEHÍCULO DE LA GAMA QUE USTED ELIJA EN EL PLAZO MÁXIMO DE 2 DÍAS LABORABLES (EXCEPTO MODELOS ESPECIALES).
- MANTENERLE INFORMADO DEL ESTADO DE SU PEDIDO HASTA LA FECHA DE ENTREGA.
- ENTREGARLE SU VEHÍCULO REPARADO EN EL PLAZO ACORDADO Y AL PRECIO CONVENIDO.
- OFRECERLE LAS OPERACIONES EXTRAS REALIZADAS SIN SU CONSENTIMIENTO.
- GARANTIZAR DURANTE UN AÑO TODA INTERVENCIÓN FACTURADA EN NUESTROS TALLERES EN PIEZAS Y MANO DE OBRA, SIN LÍMITE DE KILOMETRAJE.
- PREMIAR SU FIDELIDAD Y CONFIANZA, CON LAS VENTAJAS EXCLUSIVAS DE LA TARJETA VISA RENAULT.
- GARANTIZAR SU MOVILIDAD OFRECIÉNDOLE SIEMPRE UN VEHÍCULO DE SUSTITUCIÓN O UNA SOLUCIÓN ALTERNATIVA.





TRAFIC




Renault TRAFIC


y tu trabajo  
avanza

Prolonga la experiencia Renault TRAFIC  
en **www.renault.es**



La presente publicación ha sido concebida para que su contenido sea exacto en la fecha de impresión, y en ocasiones sus fotografías han sido realizadas a partir de preseries o prototipos. Consulte con su concesionario local para recibir las informaciones más recientes. Dentro de su política de mejora continua de sus productos, Renault se reserva el derecho, en todo momento, de hacer modificaciones en las especificaciones y en los vehículos descritos y representados. Estas modificaciones serán notificadas a los concesionarios Renault en la mayor brevedad posible. Según los países de comercialización, las versiones pueden diferir y algunos equipamientos pueden no estar disponibles (de serie, en opción o como accesorio). Debido a los límites de las técnicas de impresión, los colores reproducidos en el presente documento pueden diferir ligeramente de los colores reales de pintura o de materiales de decoración interior. Todos los derechos reservados. La reproducción bajo cualquier forma o por cualquier medio de la presente publicación está prohibida sin la autorización por escrito de Renault.

Renault recomienda 

 Prodigious Crédits photo: A. Bernier, E. Matheron-Belay, Y. Brossard – Printed in EC – 000 3067 400 – MARZO 2017.

Renault s.a.s. Société par actions simplifiée au capital de 533 941 113,00€ / 13-15 quai Le Gallo – 92100 Boulogne-Billancourt Cedex – R.C.S. Nanterre B 780 129 987 / Tél.: 0810 40 50 60.